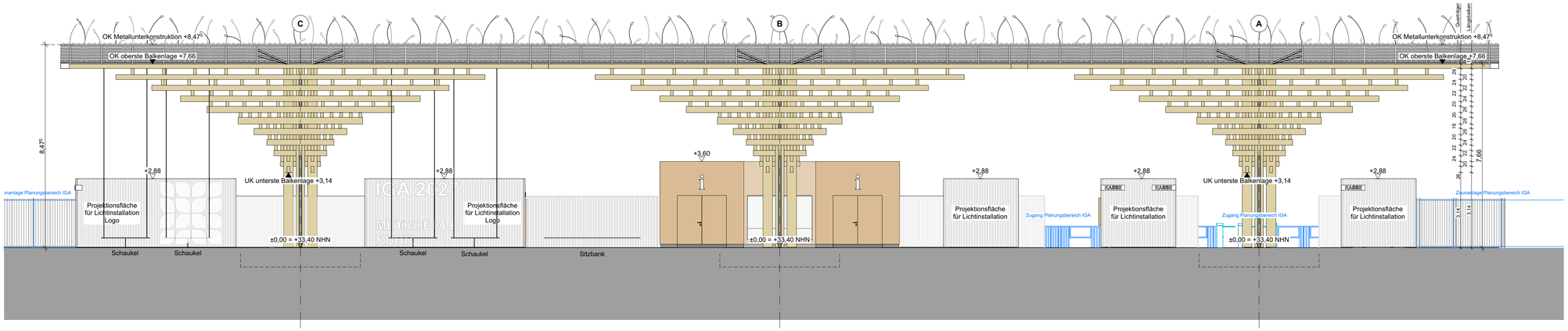

Ansicht Nord

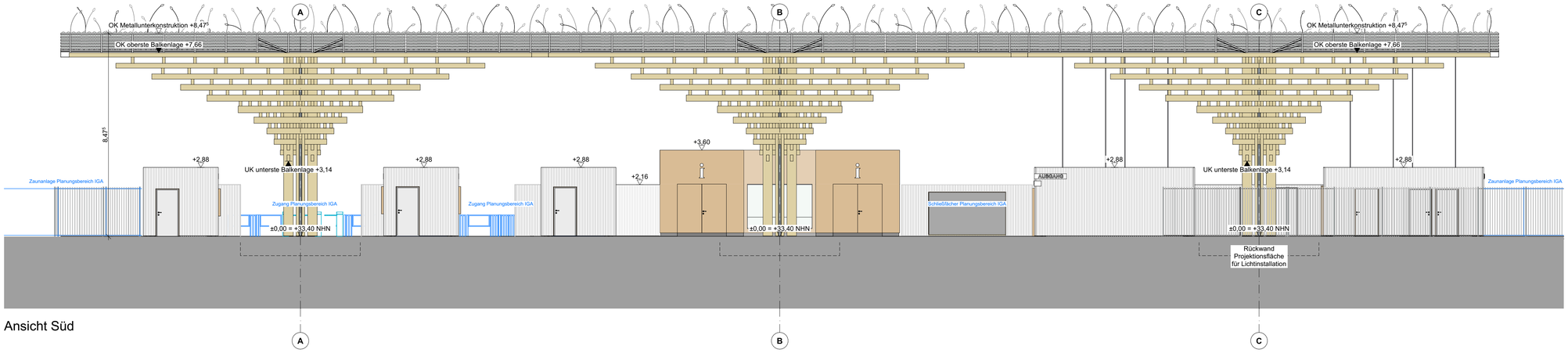

Ansicht Süd

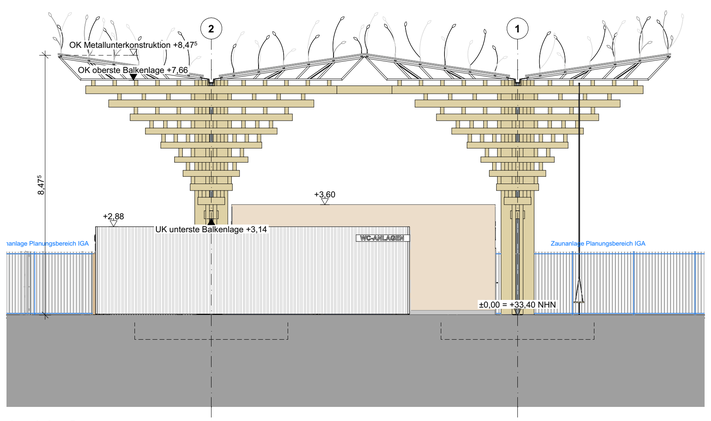

Ansicht Ost

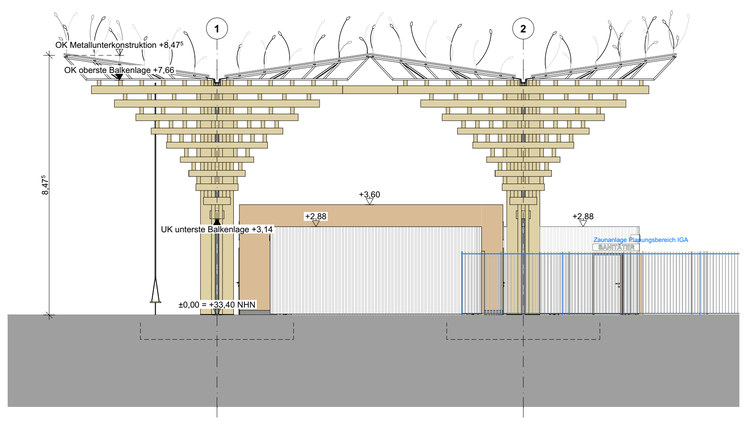

Ansicht West

LEGENDE

Alle Höhenangaben beziehen sich auf OKF Erdgeschoss des jeweiligen Gebäudes:

OKF EG = ±0.00 = +33,40 NHN

- = Gebäudeeingang
- WET = Wohnungseingangstür, 1.RW
  Alle WET mit Rollaumaß: 1,01 / 2,13¹
- BRH = Brüstungshöhe von OKF
- GH = Geländerhöhe von OKF
- LRH = Lichte Raumhöhe
- = (Oberkante) vorhandenes Gelände
- = (Oberkante) geplantes Gelände
- HGW = Höchster Grundwasserstand
- UK = Unterkante
- UKRD = Unterkante Rohdecke
- UKD = Unterkante Decke
- OK = Oberkante
- OKR = Oberkante Rohfußboden
- OKF = Oberkante Fertigfußboden

- 2.RW = 2. Rettungsweg
- dT = Dichtschließende Tür
- RS = Rauchschutzabschluss: S_{200}
- EI30 = Feuer-/ Rauchschutz-abschluss: $EI_2$30 (T30)
- EI30 RS = Feuer-/ Rauchschutz-abschluss: $EI_2$30-S_{200} (T30 RS)
- EI90 = Feuer-/ Rauchschutz-abschluss: $EI_2$90 (T90)
- EI90 RS = Feuer-/ Rauchschutz-abschluss: $EI_2$90-S_{200} (T90 RS)
- RM = Rauchmelder
- BW = Brandwand
- BBW = Bauart einer Brandwand
- REI90 EI90 = feuerbeständiges Bauteil (F90)
- REI60-M EI60-M = hoch feuerhemmendes Bauteil (F60-M) Widerstand gegen mechanische Beanspruchung
- REI60 EI60 = hoch feuerhemmendes Bauteil (F60)
- REI30 EI30 = feuerhemmendes Bauteil (F30)

- = Bauteil, Bestand
- WU = Beton, WU gem. Statik
- STB = Beton, bewehrt gem. Statik
- FT = Betonfertigteil
- KS = Mauerwerk gem. Statik
- KL = Klinker
- BSH = Brettschichtholz
- = Holzständer
- GK = Gipskarton- / Trockenbauwand (Verstärkt)
- MW = Dämmung, Mineralwolle
- = Perimeterdämmung / druckfeste Dämmmung
- = Porenbeton- / Vollgipswand

- WD = Wanddurchbruch
- WS / DS = Wandschlitz / Deckenschlitz
- KB = Kernbohrung
- BD = Bodendurchbruch
- DD = Deckendurchbruch
- KBZ = Bohrfeld für Kernbohrung*
- = Gefälledämmung
- = Dachbegrünung
- = Entwässerungsrinne
- RR = Regenfallrohr
- ALD / FFL = Außenluftdurchlass / Fensterfalzlüftung
- = Detailverweis (Detailname / Plannummer)
- M K = Motor Sonnenschutz / Kurbel für 2.RW Fenster Stromlos öffenbar
- = Sonnenschutz, Lage Betätigungsfeld
- = Wand-/Deckenleuchte
- = Estrichfuge
- = Sekurant / Sekurant verstärkt
- FBT = Funkbedientaster
- FSA = Feststellanlage
- FLTS = Freilauftürschließer
- OTS = Obentürschließer
- TA = Türantrieb

! DIESER PLAN GILT NUR IN VERBINDUNG MIT DEN ZUGEHÖRIGEN STATIKPLÄNEN UND DEN PLÄNEN DER HAUSTECHNIK, DEM SCHALL- UND WÄRMESCHUTZNACHWEIS, SOWIE DEM BRANDSCHUTZ KONZEPT. BEI UNSTIMMIGKEITEN ZWISCHEN DEN ARCHITEKTENPLÄNEN UND DEN ZEICHNUNGEN DER FACHINGENIEURE IST VOR DER AUSFÜHRUNG DIE BAULEITUNG ZU BENACHRICHTIGEN UND EINE KLÄRUNG MIT DEM ARCHITEKTEN HERBEIZUFÜHREN.

- Alle Maße sind durch die ausführenden Firmen eigenverantwortlich am Bau zu prüfen
- Die Grundstücksgrenzen sind örtlich zu prüfen
- Für alle Fenster wird die Rohbauöffnung angegeben. Alle Tür-Öffnungsmaße beziehen sich auf die jeweilige OKF
- Sämtliche Abweichungen sind der Bauleitung unverzüglich und schriftlich mitzuteilen
- Bei allen Mauerwerkswänden im Erdgeschoss, sowie bei Treppenraumfassungswänden aus Mauerwerk im Untergeschoss, ist die erste Steinlage aus ISO-Kimmsteinen herzustellen!
- Schallschutz der Fenster, Rollladenkästen und Türen siehe Schallschutznachweis!
- Schallschutz aller weiteren Bauteile siehe Schallschutznachweis, sowie Planeintragungen!
- Steckdosen in Wohnungstrennwänden dürfen nicht gegenüberliegend angeordnet werden!
- Wohnraumlüftung über ALD in Rollladenkästen oder FFL in Fensterrahmen, siehe Planeintragungen!
- Estrich- Schallentkopplungsprofil zwischen jeder WET und dem TRH einbauen!
- Verstärkungen in allen GK-Küchenwänden (für Hängeschränke) und Bädern (für Handtuch-HK und Haltegriffe) vorsehen!
- *) Grün hinterlegte Durchbrüche und Einbauteile werden nach der Herstellung des Rohbaus angelegt!

INDEX	ÄNDERUNGEN / ERGÄNZUNGEN	DATUM	GEZ.

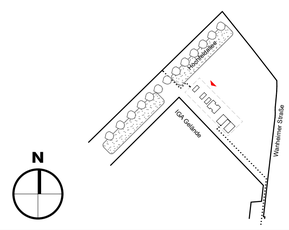

BAUHERR*IN:

WBD-Wirtschaftsbetriebe Duisburg
Schifferstraße 190, 47059 Duisburg
0172 / 2601580 | j.grosse@wb-duisburg.de

ARCHITEKT:

Druschke NxT Architektur GmbH | BDA
Mülheimer Straße 43, 47058 Duisburg
+49 (0)203 60012600
mail@druschke-nxt.de

BAUVORHABEN:

Eingangspavillon Duisburg
Neuplanung eines Pavillons als Eingang für die IGA 2027 im Ruhrgebiet

PLANINHALT:

Ansichten Übersichtsplan

VORABZUG

PLANSTAND:		ABSCHNITT:	PLANNUMMER:	
AUSFÜHRUNGSPLANUNG		**ALG**	**5.ALG.300**	
PROJEKTNUMMER:	GEZEICHNET:	MABSTAB:	STAND:	INDEX:
23299	AP/SD	1:100	23.02.2026	VA